

STAATSRATSWAHLEN

2. Wahlgang vom 19. März 2017

GEMEINDE TURTMANN-UNTEREMS

Stimmberechtigte Bürger	831	Stimmbeteiligung
TOTAL eingegangene Wahlzettel	634	76.29%
leere Wahlzettel	1	
ungültige Wahlzettel	8	

gültige Wahlzettel	625	75.21%

Post 130
 Kanzlei 482
 Urne 22


Name, Vorname	Stimmen von unveränderten Wahlzettel	Stimmen von veränderten Wahlzettel	Total Stimmen
MELLY Jacques	77	247	324
DARBELLAY Christophe	77	240	317
SCHMIDT Roberto	77	339	416
WAEBER-Kalbermatten Esther	9	302	311
ROSSINI Stephane	9	43	52
FREYSINGER Oskar	148	114	262
FAVRE Frédéric	11	130	141
TOTAL	408	1415	1823


G:\gem01\Allgemeine Verwaltung\Grossrats- Staatsratswahlen 17\STAATSRATSWAHLEN 2017 2. Wahlgang.xls]2017 - Staatsratswahlen

ok


Die Stimmenzähler:







Der Präsident:



Der Sekretär:

